
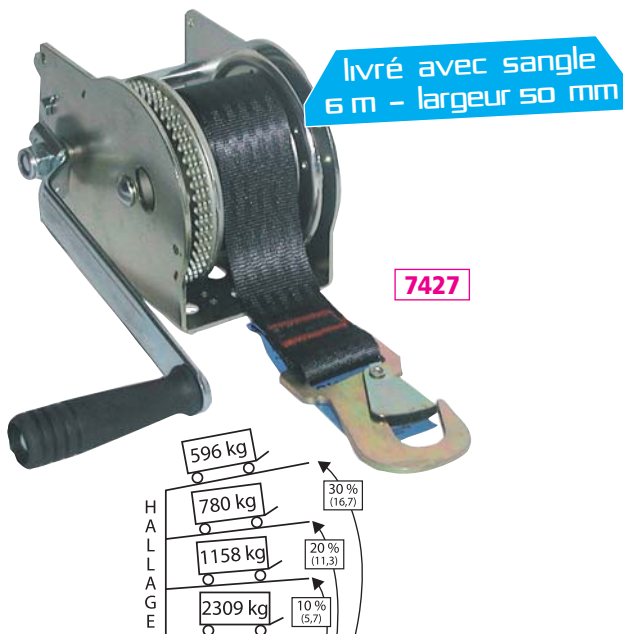


treuils à sangle/bateau

treuils de calage



treuils de halage auto-freïnés

Treuil GOLIATH® série TS


Le treuil GOLIATH® série TS est **spécialement conçu** pour les opérations de remorques à bateau.

Il est doté d'un **dispositif unique de sécurité***

breveté permettant de retenir le bateau pendant les opérations de halage et de mise à l'eau.

Le système de sécurité peut être **débrayé** pour faciliter le déroulement libre de la sangle hors charge.

Le treuil GOLIATH® série TS est fourni **complet avec sangle et crochet**.



CODE		7425	7426
Treuil équipé de sangle et crochet		TS900	TS1600
Référence		PF70900	PF701600
Capacité de halage pente 20° (daN)		900	1600
Rapports	Vitesse 1	1/4,85	1/4,85
	Vitesse 2	-	1/9,71
Sangle	Longueur (m)	8	8
	Couleur	Jaune	Verte
Effort maxi sur la manivelle au halage	Masse du bateau	650 kg 900 kg	1200 KG 1600 kg
	Effort (daN)	5 7	5 7
Longueur de manivelle (mm)		290	290

Confort de l'utilisateur

Manipulation du bateau sans effort

- Effort très faible requis pour la mise à l'eau : le système de sécurité retient la charge.
- Effort limité sur la manivelle (5 à 7 kg) pour le halage (démultipliation et longueur de manivelle optimisées).
- Rembobinage rapide de la sangle.

Manivelle amovible, verrouillage sur l'axe

- Manivelle amovible permettant le positionnement sur plusieurs axes (vitesse)
- Fixation sécurisée sur l'axe de verrouillage.
- Doit être retirée pour le déroulage rapide de la sangle.

Sangle et crochet

- Système d'enroulement rapide (hors charge) jusqu'à 10 fois plus rapide qu'un treuil classique.
- Une sangle de haute qualité plus agréable à utiliser.
- Guide sangle et capot de protection pour une plus grande longévité.

treuil économique

7412

Treuil de halage à cliquet avec 6M de sangle de 5cm. 350 kg à 30 % de pente.

