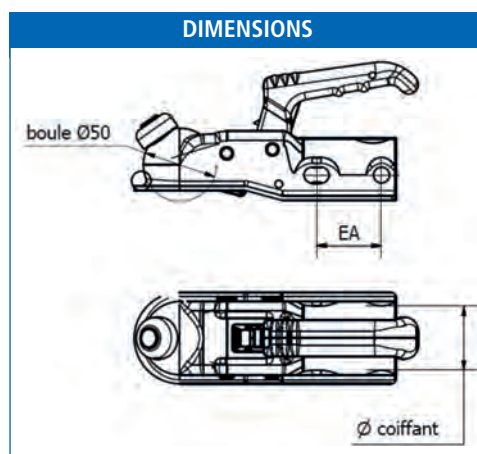


TÊTE D'ATTELAGE POUR REMORQUES FREINÉES



KNOTT



Perçage :
Type A : en croix - Type B : horizontal

Code	DÉSIGNATION	Ø COIFFANT (MM)	EA (MM)	PERÇAGE TYPE
5226	Boîte à rotule K14 BN3	45	40	A
5227	Boîte à rotule K20 BN3	45	40	A
6830	Boîte à rotule K27 BN3	45	40	A
5228	Boîte à rotule K27 AN3	50	40	A
5229	Boîte à rotule K35 CN3	60	55	B

STEELPRESS

→ 3988
Tête freinée 3000 kg. Ø 50 mm.
Avec entretoises multidiamètre.
Ø 35 - 40 - 45 mm (voir croquis)
Livrée dans une boîte.

Top Vente

→ 3985
Tête freinée 2300 kg. Ø 50 mm.
Avec entretoises multidiamètre.
Ø 35 - 40 - 45 mm (voir croquis)
Livrée dans une boîte.

Boîte.

Tous ces produits sont homologués

→ 3944
Tête seule 3500 kg avec poignée ergonomique et antiv. Perçage en croix 40 mm.

→ 3986
Tête freinée seule Ø 50 mm.

→ 3941
Tête seule 3500 kg avec poignée ergonomique et antiv. Perçage horizontal 54 mm.

→ 3966
Lot de 3 entretoises.

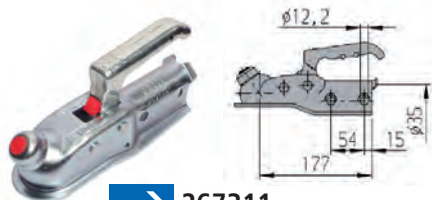
Code	DÉSIGNATION	Ø COIFFANT (MM)	EA (MM)	PERÇAGE TYPE
3985	Boîte à rotule BC 2300C	35 / 40 / 45 / 50	40 / 55 - 55	A - B
3988	Boîte à rotule BC 3000C	35 / 40 / 45 / 50	40 / 55 - 55	A - B
3986	Boîte à rotule BC 3001C	50	50	B
3944	Boîte à rotule BC 3500R	60	40	A
3941	Boîte à rotule BC 3500R	60	54	B



TÊTE D'ATTELAGE POUR REMORQUES FREINÉES



TÊTES D'ATTELAGE PROFI ET ACCESSOIRES POUR REMORQUES FREINÉES JUSQU'À 3500 KG DE PTAC



→ 267311

Tête AK 160 version A.



→ 1222737

Kit tête AK 160 version B.



→ 246960

Kit tête AK 300 version A.



→ 1221746

Tête PROFIV type AK 301.



→ 1223715

Tête PROFIV type AK 301 avec Soft-Dock.



→ 1223427

Safety Kit PROFIV pour AK 301.



→ 1222636

Tête PROFIV type AK 351.



→ 1223716

Tête PROFIV type AK 351 avec Soft-Dock.



→ 1223428

Safety Kit PROFIV pour AK 351.

Code	PTAC MAXI AUTORISÉ	CHARGE D'APPUI STATIQUE	PERÇAGES	MATIÈRE	
267 311	1600 kg	120 kg	horizontal	acier	1,4 kg
1 222 737	1600 kg	120 kg	horizontal + en croix	acier	1,7 kg
246 960	3000 kg	120 kg	horizontal + en croix	acier	1,9 kg
1 221 746	3000 kg	325 kg	horizontal + en croix	fonte	2,85 kg
1 223 715	3000 kg	325 kg	horizontal + en croix	fonte	3,25 kg
1 223 427	3000 kg	325 kg	horizontal + en croix	fonte	3,45 kg
1 222 636	3500 kg	350 kg	horizontal	fonte	3 kg
1 223 716	3500 kg	350 kg	horizontal	fonte	3,4 kg
1 223 428	3500 kg	350 kg	horizontal	fonte	3,6 kg

RTN - ALBE - WINTERHOFF

→ 0610

Boîtier d'attache adaptable.
1400 kg pour timon ø 45.
Charge sur tête : 100 kg.
Sans boulonnerie.



→ 0672



→ 6832



→ 0611

Boîtier d'attache adaptable.
3000 kg pour timon ø 45.
Charge sur tête : 150 kg.
Sans boulonnerie.



→ 0674



→ 0673




→ 6833




Code	DÉSIGNATION	Ø COIFFANT (MM)	EA (MM)	PERÇAGE TYPE	MARQUE
0610	Boîte à rotule EM150 RA	45	40	en croix	RTN - ALBE
0611	Boîte à rotule EM150 RA	45	40	en croix	RTN - ALBE
0672	Boîte à rotule EM220 RA	45	40	en croix	RTN - ALBE
0673	Boîte à rotule EM300 RB	50	40	en croix	RTN - ALBE
0673A	Boîte à rotule EM 350 RD	65	40	en croix	RTN - ALBE
0674	Boîte à rotule EM 350 RB	50	40	en croix	RTN - ALBE
6832*	Boîte à rotule sur noix TU	45	40	en croix	RTN
6833*	Boîte à rotule sur noix TZ	50	40	en croix	RTN

*Jusqu'à épuisement du stock



TÊTE D'ATTELAGE POUR REMORQUES FREINÉES



TÊTES D'ATTELAGE AL-KO AK 161 / AK 270 POUR REMORQUES FREINÉES JUSQU'À 2700 KG

Pour remorques freinées jusqu'à 2700 kg
3 atouts sécurité contre un accrochage non autorisé



SÉCURITÉ 1

Position ouverte

La poignée en position haute signale à l'utilisateur que la tête n'est pas enclenchée.



POIGNÉE SOFT-TOUCH

La partie rouge sous la poignée est un revêtement caoutchouc offrant une bonne prise en main et une sécurité antiglissement (extrémité renforcée).



La rotule de la voiture n'est pas enclenchée (témoin rouge)

SÉCURITÉ 2

Position fermée

La rotule de la voiture est enclenchée et a déverrouillé le sabot de sécurité (Attention : charge d'appui statique à respecter). La poignée est maintenant en position horizontale et signale à l'utilisateur que l'attelage est prêt pour prendre la route.




SÉCURITÉ 3

Témoin de verrouillage pour un bon accrochage

En position fermée, le témoin vert sur la tête est visible. Il indique ainsi à l'utilisateur que sa remorque est correctement attelée.

Sabot de sécurité pour éviter un accrochage non autorisé



→ 1730219

Tête d'attelage AK161 avec Soft-Dock.




→ 1730218

Tête d'attelage AK161 avec Soft-Dock. Entretoises Ø 35 / Ø 45.



→ 1730220

Safety kit tête d'attelage AK161 avec Soft-Dock. Entretoises Ø 35 / 45, serrure antivol.



→ 1730082

Tête d'attelage AK270 avec Soft-Dock.



→ 1730083

Tête d'attelage AK270 avec Soft-Dock. Entretoises Ø 35 / Ø 40 / Ø 45.



→ 1730084

Safety kit tête d'attelage AK270 avec Soft-Dock. Entretoises Ø 35 / 40 / 45, serrure antivol.

Code	PTAC MAXI AUTORISÉ	CHARGE D'APPUI STATIQUE	PERÇAGES	MATIÈRE	
1 730 219	1600 kg	120 kg	horizontal + en croix	acier	1,6 kg
1 730 218	1600 kg	120 kg	horizontal + en croix	acier	1,7 kg
1 730 220	1600 kg	120 kg	horizontal + en croix	acier	1,9 kg
1 730 082	2700 kg	120 kg	horizontal + en croix	acier	1,7 kg
1 730 083	2700 kg	120 kg	horizontal + en croix	acier	1,9 kg
1 730 084	2700 kg	120 kg	horizontal + en croix	acier	2,1 kg

Antivol

→ 1730411

Serrure avec Safety-Ball pour têtes AK161 / AK270.